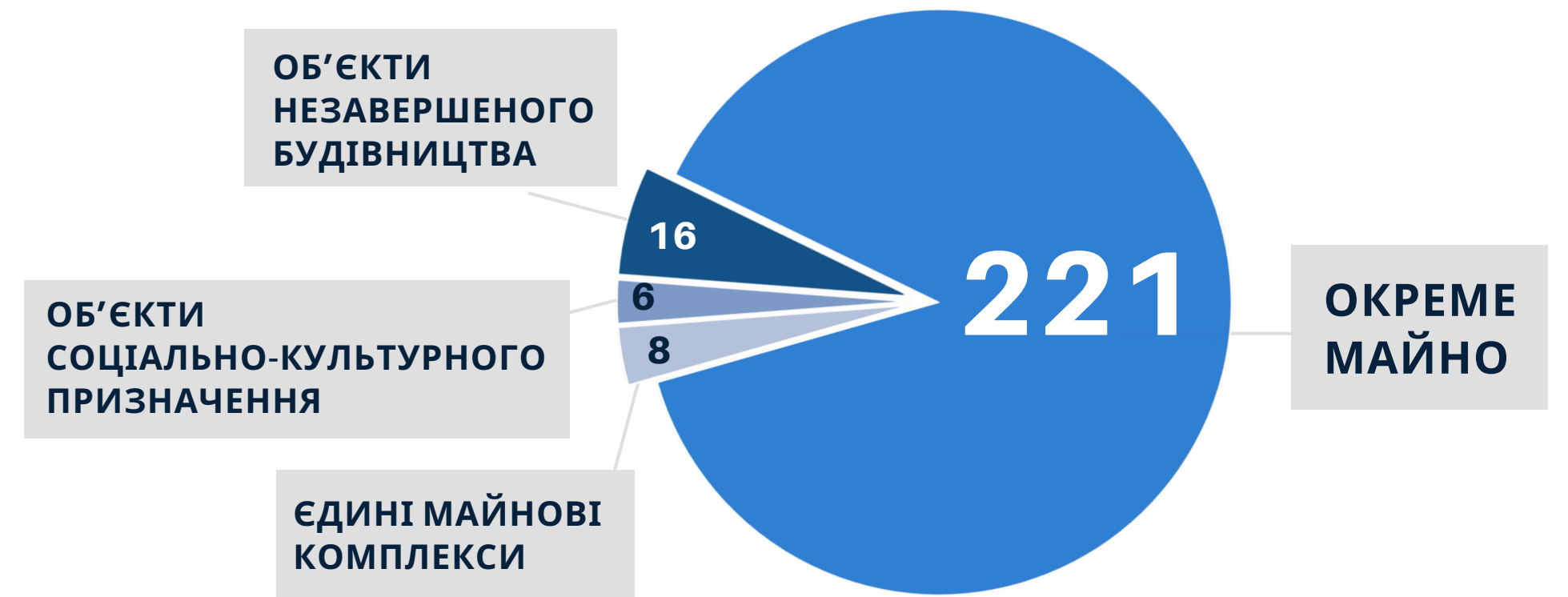
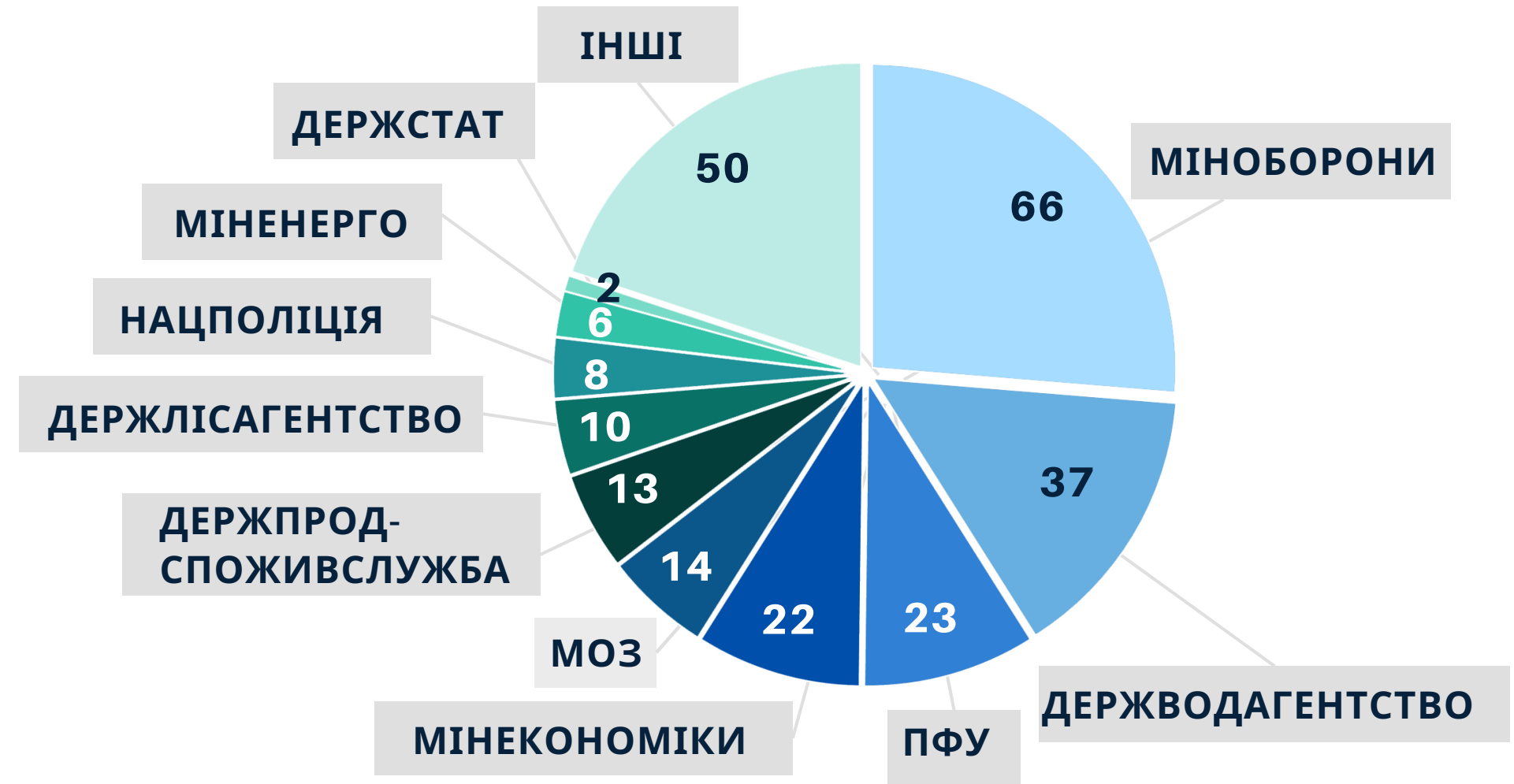


РЕГІОНАЛЬНЕ ВІДДІЛЕННЯ

1.	Львівський, Закарпатський та Волинський обл.	120
2.	Дніпропетровський, Запорізький та Кіровоградський обл.	60
3.	Івано-Франківський, Чернівецький та Тернопільський обл.	21
4.	Вінницький та Хмельницький обл.	14
5.	Київський, Черкаський та Чернігівський обл.	11
6.	Рівненський та Житомирський обл.	11
7.	Полтавський та Сумський обл.	10
8.	Одеський та Миколаївський обл.	2
9.	Харківський обл.	2
10.	м. Києву	0
11.	Херсонський обл., Автономній Республіці Крим та м. Севастополі	×
12.	Донецький та Луганський обл.	×

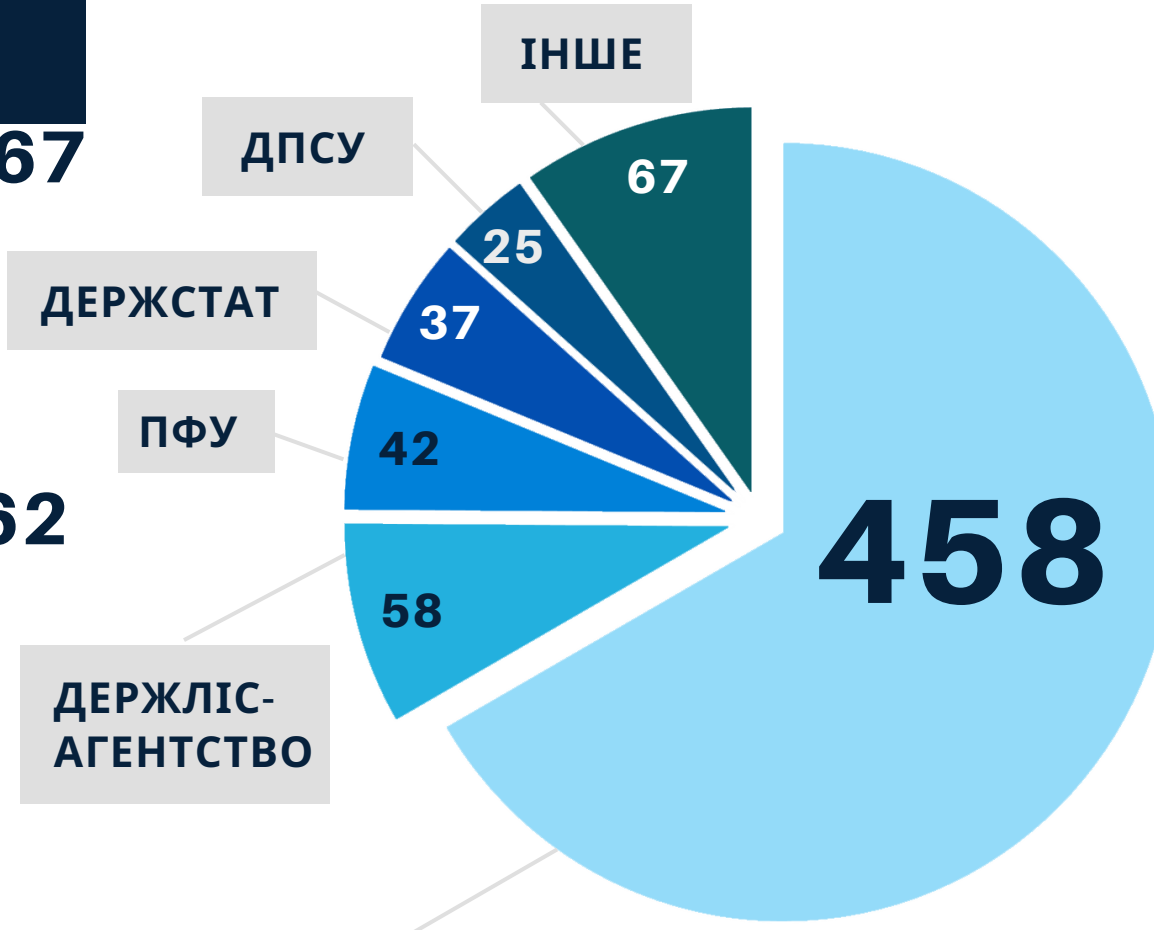
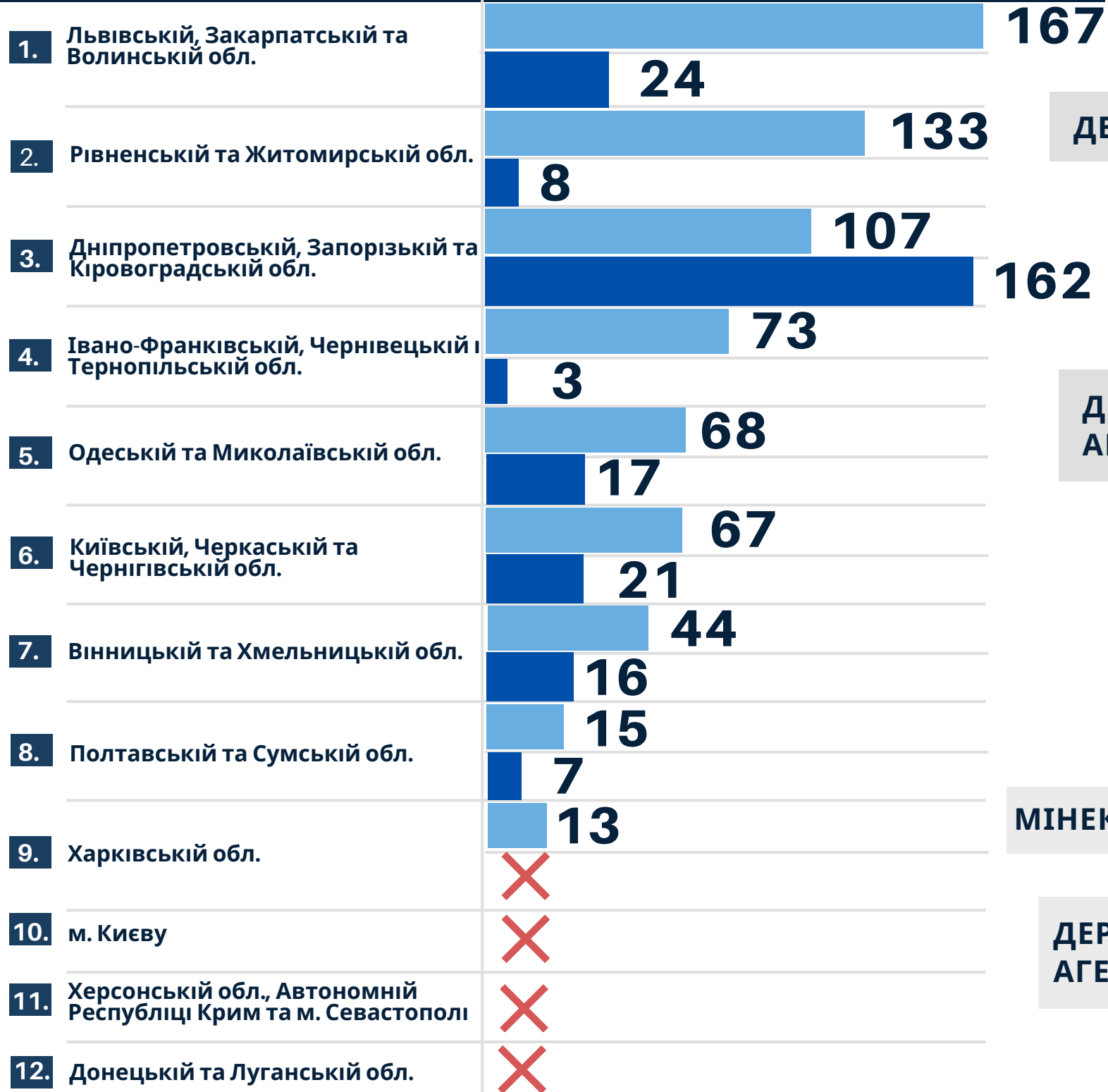
**ПОТЕНЦІЙНИХ
ОБ'ЄКТІВ:**
251

**ОРІЄНТОВНА
БАЛАНСОВА
ВАРТІСТЬ:**
500
МЛН.ГРН



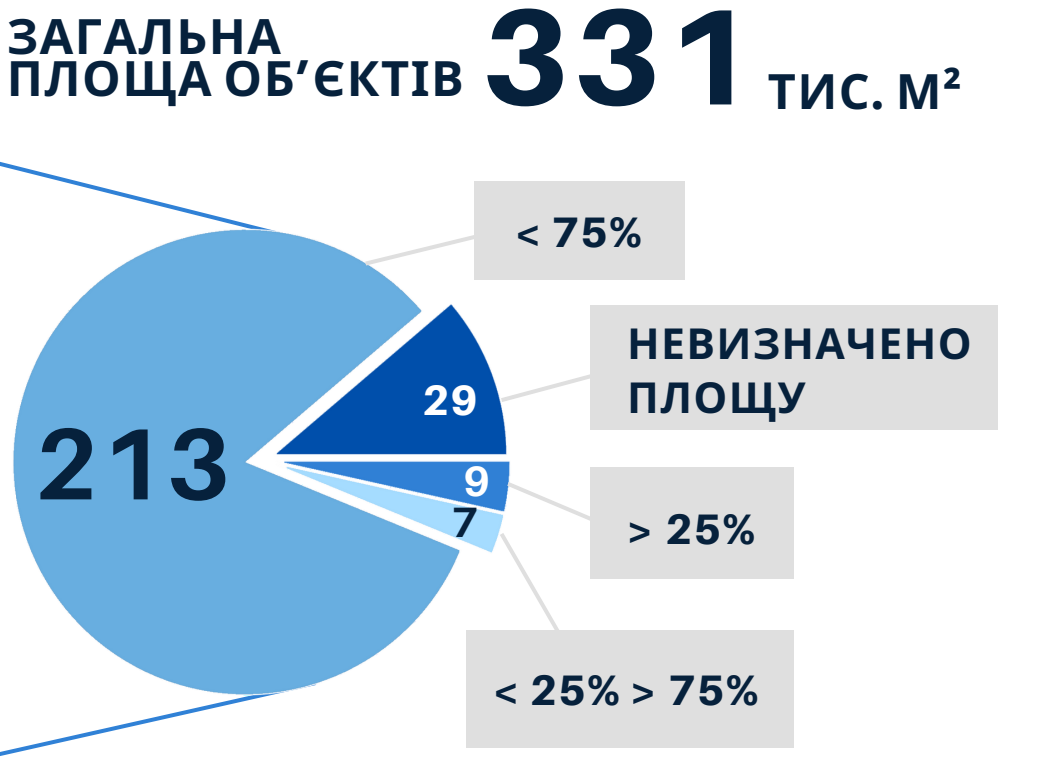
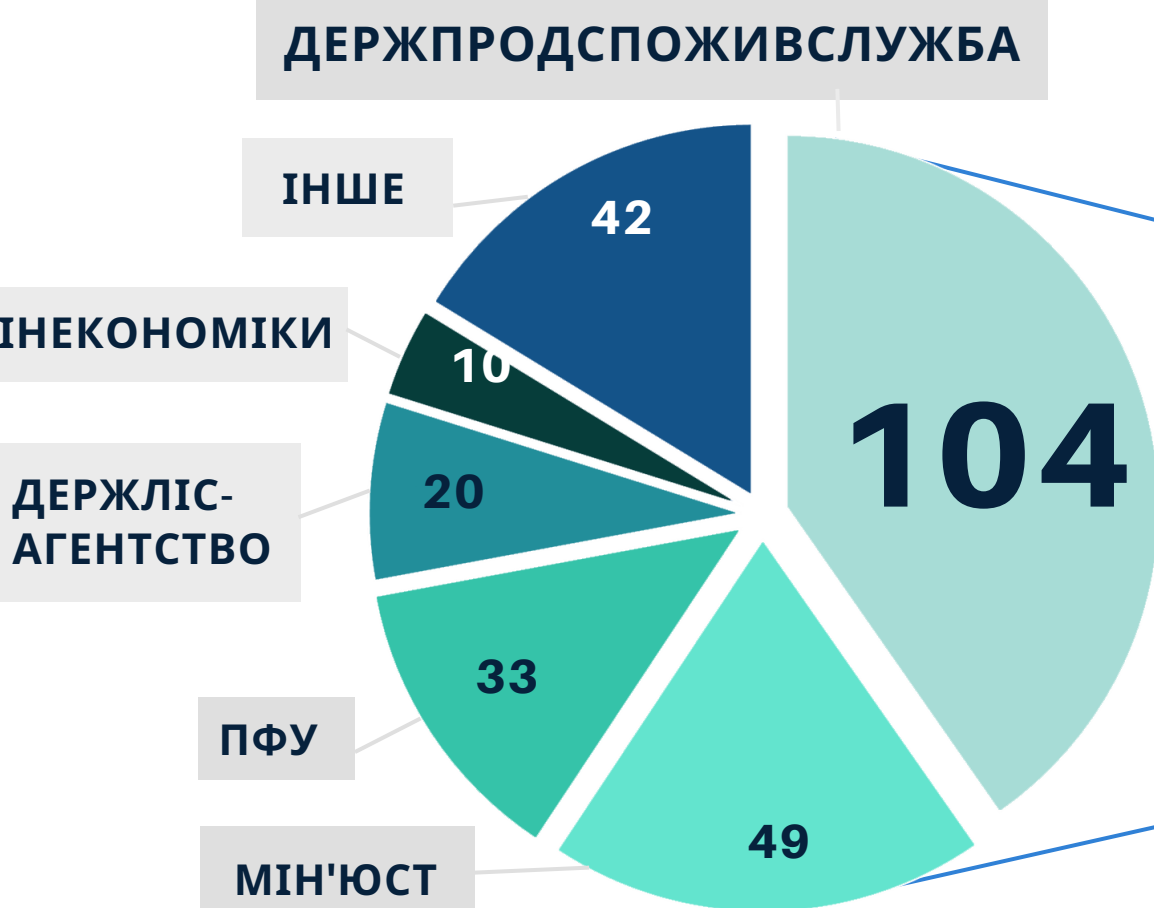
РЕОРГАНІЗАЦІЯ - НОВІ ОБ'ЄКТИ ПРИВАТИЗАЦІЇ 2024

РЕГІОНАЛЬНЕ ВІДДІЛЕННЯ



ТОП 10

- Пенсійний Фонд України;
- Державна служба зайнятості України;
- Державне агентство лісових ресурсів України;
- Державна служба статистики України;
- Національне агентство з питань державної служби України;
- Державна податкова служба України;
- Державне агентство водних ресурсів України;
- Державна служба з питань праці;
- Державна міграційна служба;
- Держпродспоживслужба.



НЕЗАДІЯНА ПЛОЩА

ЕФЕКТИВНІСТЬ ВЗАЄМОДІЇ З ТОЦОВВ

ІНФОРМАЦІЯ ЩОДО НЕРУХОМОГО ДЕРЖАВНОГО МАЙНА (БУДІВЛІ), ЯКЕ ПЕРЕБУВАЄ В УПРАВЛІННІ В РОЗРІЗІ РЕГІОНІВ

Назва органу управління	Всього по СУ	ВІННИЦЬКА	ХМЕЛЬНИЦЬКА	ДНІПРОПЕТРОВСЬКА	ЗАПОРІЗЬКА	КІРОВОГРАДСЬКА	ІВАНО-ФРАНКІВСЬКА	ЧЕРНІВЕЦЬКА	ТЕРНОПІЛЬСЬКА	КИЇВСЬКА	ЧЕРКАСЬКА	ЧЕРНІГІВСЬКА	ЛЬВІВСЬКА	ВОЛИНСЬКА	ЗАКАРПАТСЬКА	ОДЕСЬКА	МИКОЛАЇВСЬКА	ПОЛТАВСЬКА	СУМСЬКА	РІВНЕНСЬКА	ЖИТОМИРСЬКА	М. КИЇВ	ХАРКІВСЬКА	ХЕРСОНСЬКА	ЛУГАНСЬКА	ДОНЕЦЬКА	АР КРИМ	М. СЕВАСТОПОЛЬ
ДЕРЖАВНА МІГРАЦІЙНА СЛУЖБА УКРАЇНИ	150				1	1				1	6	56		40	4		4	4	1			23	1	3	1	4		
ДЕРЖСТАТ	166	1	4	10	12	14	2	3	7	9	4	7	4	2	3	1	2	10	3	4	5	10	6	9	5	12	16	1
ДЕРЖПРОДСПОЖИВСЛУЖБА	10685	624	404	533	556	612	117	183	26	543	599	797	431	263	196	738	410	78	412	406	649	40	777	317	289	455	218	12
ДЕРЖАВНА СЛУЖБА УКРАЇНИ З ПИТАНЬ ПРАЦІ	23		1			1								1		1	1			2		15			1			
ДЕРЖВОДАГЕНТСТВО	4283		34	665	40	97	40	60	75	262	131	142	131	88	115	105	305	239	137	15	151	42	144	1006	39	152	68	
ДЕРЖЛІСАГЕНТСТВО	19877	1341	782	416	521	445	690	746	322	1044	1088	815	755	860	615	727	291	608	1018	1356	1900	28	1459	464	563	452	490	81
МІН'ЮСТ	9539	324	503	672	581	322	162	98	106	362	216	277	268	166	16	423	419	633	174	348	350	64	635	297	805	1110	208	
НАЦІОНАЛЬНЕ АГЕНТСТВО УКРАЇНИ З ПИТАНЬ ДЕРЖАВНОЇ СЛУЖБИ	48									43												5						
ПЕНСІЙНИЙ ФОНД УКРАЇНИ	815	58	41	32	28	52	23	21	30	29	11	21	38	10	23	36	70	20	29	44	30	4	37	50	24	29	18	7
Всього:	45586	2348	1769	2328	1739	1544	1034	1111	566	2293	2055	2115	1627	1430	972	2031	1502	1592	1774	2175	3085	231	3059	2146	1727	2214	1018	101
Опрацьовано регіональними відділеннями	884	34	26	149	2	28	73	5	11	31	14	43	88	95	11	56	29	22	13	74	67	0	13	0	0	0	0	0
Відсоток ефективності взаємодії	1,94%	1,45%	1,47%	6,40%	0,12%	1,81%	7,06%	0,45%	1,94%	1,35%	0,68%	2,03%	5,41%	6,64%	1,13%	2,76%	1,93%	1,38%	0,73%	3,40%	2,17%	0,00%	0,42%	0,00%	0,00%	0,00%	0,00%	0,00%

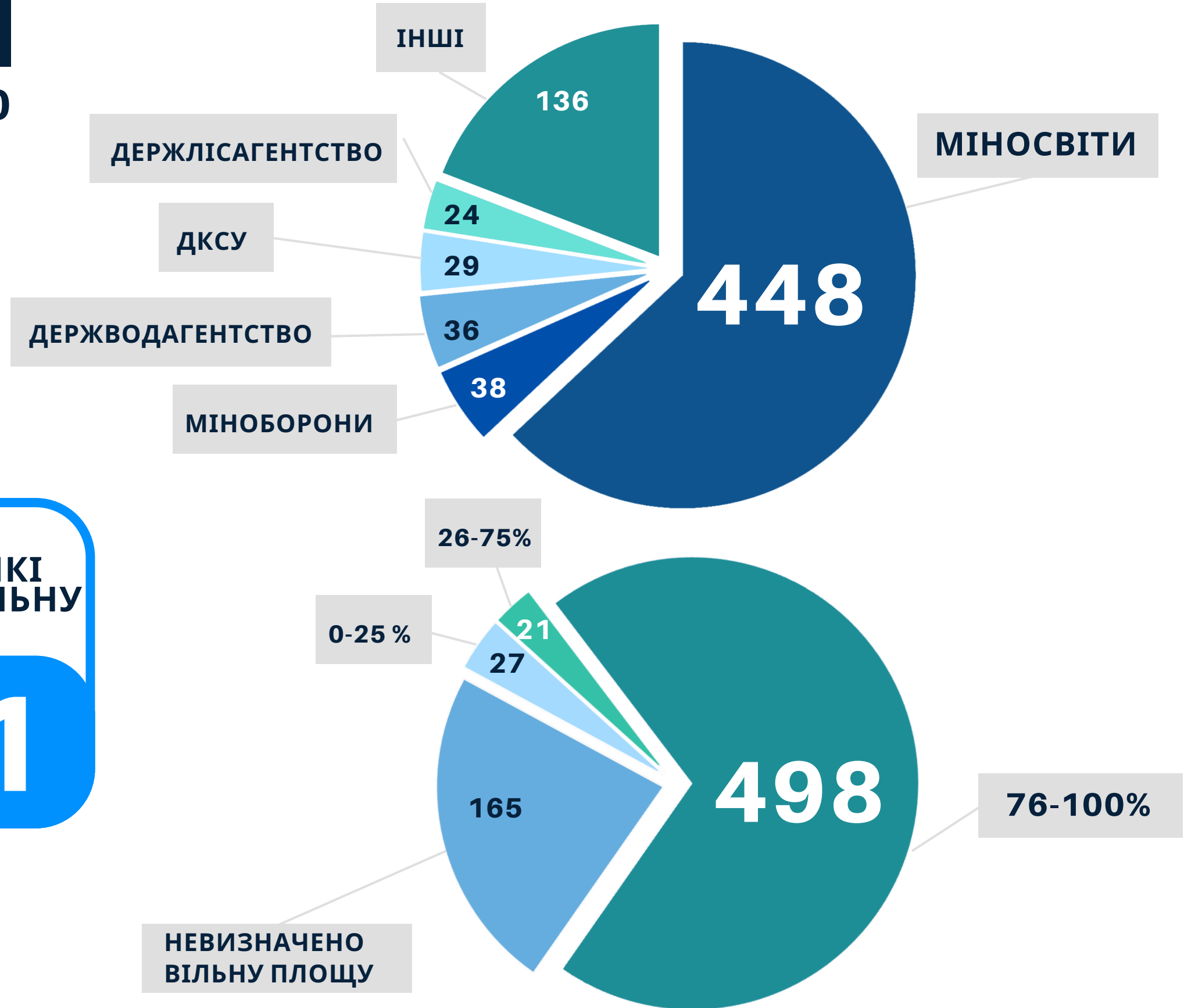
НЕЗАДІЯНІ ОБ'ЄКТИ - БІЛЬШЕ 5 РОКІВ

РЕГІОНАЛЬНЕ ВІДДІЛЕННЯ

1.	Дніпропетровський, Запорізький та Кіровоградський обл.	390
2.	Полтавський та Сумський обл.	139
3.	Львівський, Закарпатський та Волинський обл.	85
4.	Рівненський та Житомирський обл.	28
5.	Харківський обл.	28
6.	Київський, Черкаський та Чернігівський обл.	21
7.	Івано-Франківський, Чернівецький і Тернопільський обл.	9
8.	Одеський та Миколаївський обл.	9
9.	Вінницький та Хмельницький обл.	2
10.	м. Києву	×
11.	Херсонський обл., Автономній Республіці Крим та м. Севастополі	×
12.	Донецький та Луганський обл.	×

КІЛЬКІСТЬ
ОБ'ЄКТІВ, ЯКІ
МАЮТЬ ВІЛЬНУ
ПЛОЩУ:

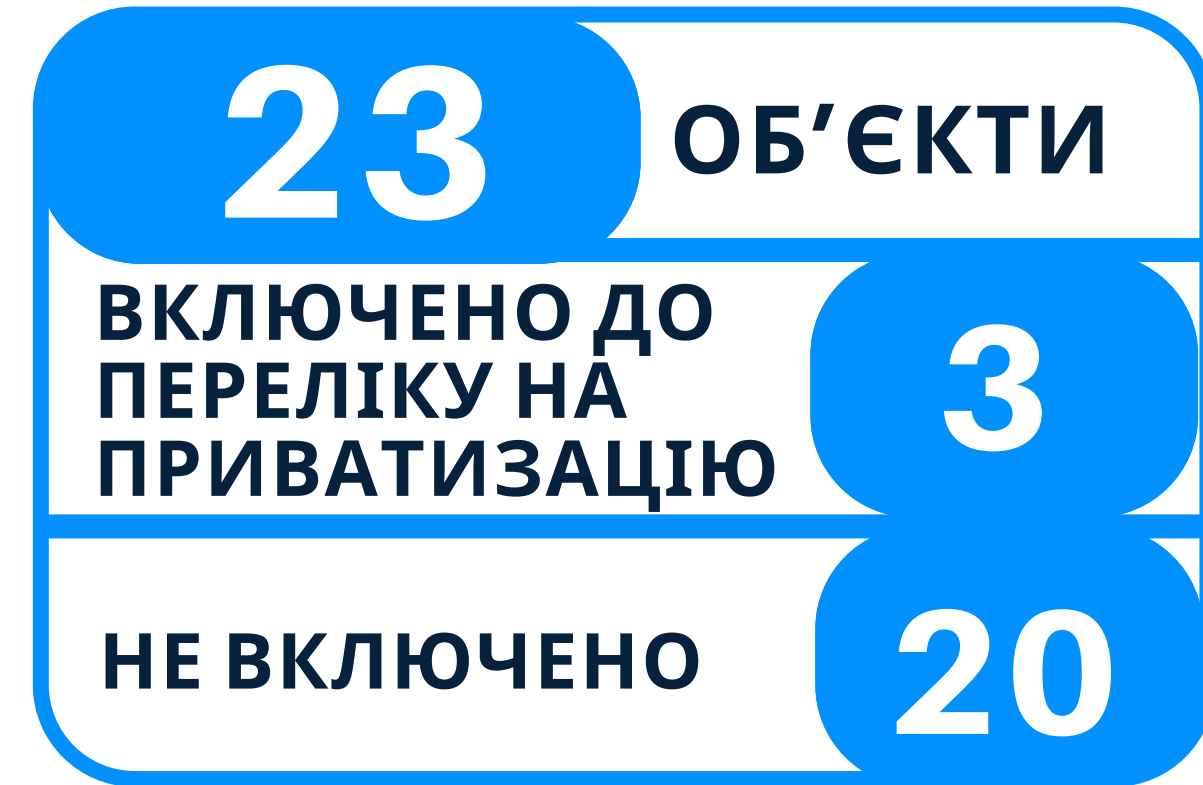
711



НЕЗАДІЯНА ПЛОЩА

РЕГІОНАЛЬНЕ ВІДДІЛЕННЯ

1.	Київській, Черкаській та Чернігівській обл.	10
2.	Дніпропетровській, Запорізькій та Кіровоградській обл.	4
3.	Івано-Франківській, Чернівецькій і Тернопільській обл.	3
4.	Рівненській та Житомирській обл.	2
5.	м. Києву	2
6.	Полтавській та Сумській обл.	1
7.	Харківській обл.	1
8.	Вінницькій та Хмельницькій обл.	0
9.	Львівській, Закарпатській та Волинській обл.	0
10.	Одеській та Миколаївській обл.	0
11.	Херсонській обл., Автономній Республіці Крим та м. Севастополі	×
12.	Донецькій та Луганській обл.	×



Класифікація об'єктів

1) Об'єкти соціально-культурного призначення;

3) Єдині майнові комплекси державних підприємств;

2) Об'єкти незавершеного будівництва;

4) Окреме майно.

РЕГІОНАЛЬНЕ ВІДДІЛЕННЯ



КІЛЬКІСТЬ
ОБ'ЄКТІВ ДО
ПРИВАТИЗАЦІЇ:
79
ОБ'ЄКТІВ

Стан готовності об'єктів до приватизації:

Область	Готові	Майже готові	Не готові
Сумська обл.	19	7	3
Чернігівська обл.	1	10	10
Запорізька обл.	8	2	2
Миколаївська обл.	2	5	3
Харківська обл.	0	7	0
Всього	30	31	18

ТЕРИТОРІАЛЬНІ ГРОМАДИ -
РОЗБЛОКУВАННЯ ПРИВАТИЗАЦІЇ


ОКУПОВАНІ ТЕРИТОРІЇ

ПРОБЛЕМНІ ОБ'ЄКТИ ПРИВАТИЗАЦІЇ

РЕГІОНАЛЬНЕ ВІДДІЛЕННЯ



Статус виставлення об'єктів



Основні причини

- | | |
|---|--|
| <ul style="list-style-type: none"> 1) Зона бойових дій, ТОТ; 2) Відсутність попиту; 3) Майно не повернуто з оренди; 4) Відсутня балансова вартість; 5) Майно відсутнє. | <ul style="list-style-type: none"> 1) Не призначено керівників ДП; 2) Балансоутримувач не надає документи; 3) Відсутня реєстрація права власності; 4) Відсутня присвоєна адреса. |
|---|--|